








DIY Adventskaarsen maken

- Knip de cijfers uit
- Trek ze over op een wax sheet
- Knip de overgetrokken cijfers uit de wax sheet
- Positioneer ze op de kaarsen
- Houd een warme föhn enkele seconden op de wax cijfers zodat deze aan de kaars hechten.



Op de hoogte blijven van meer DIY's en creatieve tips? Volg mij dan op social media!

-  @monsieurmango
-  @monsieurmango.nl
-  @monsieur_mango
-  @monsieurmango